

# Familie Mees

Vroeg in de ochtend zingt Papa Mees zijn mooiste liedje en danst hij zijn gekste dansje voor Mama Mees. Als beloning krijgt hij van Mama Mees een kusje. Dan zoeken ze samen een nieuw huisje en vinden een mooi holletje in een oude boom. Ze vliegen druk heen en weer en verzamelen takjes om het nest stevig te maken. Papa Mees komt aanvliegen met een knalgeel stuk lint (een plastieken plakband). Het voelt een beetje ruw maar is wel heel sterk, hij schikt het met zijn snavel tussen de andere takken. Ze zoeken zachte dingen als pluusjes, pluimpjes en mos voor het bedje.

Als de zon begint te zakken vindt Mama Mees iets heel zacht, alleen ziet het er raar uit maar het heeft een prachtige kleur: lichtblauw. Ze neemt het mee naar het nest en het past precies. (Weten jullie wat het is? (Een mondmasker.) En ze vindt ook nog een glinsterend papiertje, niet zo zacht maar wel glad en blinkend. (Koekverpakking) Zo wordt het nest lekker donzig en mooi voor de eitjes die gaan komen.

Enkele dagen later is het zover, Mama Mees legt wel 7 eieren. Mama Mees zit op haar eitjes en houdt ze warm. Papa Mees vliegt af en aan met heerlijk hapjes voor haar. Daar zijn ze even zoet mee. Maar dan gebeurt het! Ze horen kleine tikjes: tik-tik-tik-tik. Eén voor één breken de eitjes open, nu liggen er 7 kleine mezenbaby's in het nest, ze hebben nog

geen veren en zijn dus helemaal bloot. Normaal sperren mezenbaby's hun bekje wagenwijd open om gevoerd te worden en piepen om ter hardst. Maar de pasgeboren mezenbaby's liggen daar maar te spartelen op het glanzend papier en tegen het blauwe zachte ding. Mama Mees is bezorgd. Ze pikt aan het blinkende koekjes papier, en trekt aan het blauwe ding. Wat moet Mama Mees nu doen?

Papa Mees trekt zijn batmancape aan en gooit dat rare lichtblauwe ding en het glinsterend papier het nest uit. Eens de mezenbaby's weer op het zachte mos, de pluimpjes en de pluusjes liggen, beginnen ze om ter luidst te piepen. Honger!!!

Het lichtblauwe ding en het koekjespapier vallen op de grond. Gelukkig komt er net een klas natuurvrienden aan. Ze rapen het afval op met hun afvalgrijper en gooien het in een afvalzak.

Hoe kunnen we ervoor zorgen dat de meesjes en andere vogels geen afval meenemen naar hun nest?



# Ben jij een Mooimaker?


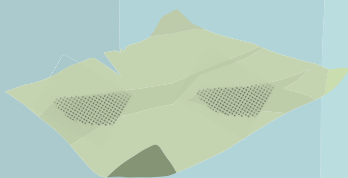
Ga met je klas op pad en help het park proper te houden!

1<sup>e</sup>, 2<sup>e</sup> & 3<sup>e</sup>  
leerjaar

## Wat heb je nodig?

- Afvalgrijpers
- Handschoenen
- 4 gekleurde afvalzakken (sorteren)
- Plannetje
- Deze instructiefiche met voorleesverhaal

**Extra:** Pak een afval-bingolijst mee en behaal met jouw klas zo veel mogelijk bingo's!



## Start!

Lees het verhaal op de achterkant van deze fiche voor aan je klas.

## Ga op pad!

Kies zelfstandig jouw eigen route door het park of volg een van de aangegeven routes op het plannetje.

## Doe-opdracht

Nadat de leerlingen meerdere stukken zwerfafval verzameld hebben, maak je samen met de leerlingen een kring. Laat de leerlingen vertellen wat ze hebben gevonden. Laat ze de materialen benoemen. Stel vragen als: "Wie kan .... aanwijzen?" bijvoorbeeld: "Wie kan twee glazen potjes aanwijzen?" etc. Waar moet je dit weggooien? Bekijk en bespreek samen de sorteericonen en bijbehorende gekleurde afvalzakjes.



PMD



Restafval



Glas



Papier & karton

## Klaar?

Breng samen de gevulde afvalzakken naar de containers bij het Infopunt Domeinwacht, rechts naast het gebouw. Laat a.u.b. geen afvalzakken achter in andere afvalbakken. Zijn jullie onderweg grote stukken afval tegengekomen die jullie niet konden meenemen? Meld dit dan aan de wachters. **Gebruikte materialen graag terug inleveren bij de domeinwacht.**



## Sarah en Adam

Sarah en Adam wandelen het park in, ze mogen voor de allereerste keer alleen gaan spelen in het Rivierenhof. Adam heeft zijn voetbal onder zijn arm en Sarah haar tekengerief. Sarah is van plan de kleinste dieren van het park te ontdekken en te tekenen. De juf heeft deze week een plaat met allerlei insecten getoond en nu is ze heel erg benieuwd. Ze lopen tot aan het grasveld.

Adam oefent al zijn baltrucjes, hij kan er al veel. Sarah zit op haar hurken en tuurt tussen de grassprietten. Ze zou wel zo klein als een mier willen zijn, dan zou ze alles van nog dichterbij kunnen bekijken. Ze tekent een pissebed.

Adam roept: 'Wil je een snoepje, Sarah?' 'Ja, natuurlijk.' Samen rollen ze hun snoepjes uit de papiertjes. Ze stoppen ze in hun mond. Adam kijkt naar het papiertje en dan naar Sarah.

'Kom, geef hier,' zegt ze, 'ik gooi ze in die afvalbak daar.' Maar als ze bij de afvalbak komt, ziet ze dat die vol zit, de kleine snoeppapiertjes kunnen er nog net bij, maar Sarah denkt dat ze er weer zullen uitvallen. Zonder nadenken propt ze de papiertjes in haar broekzak.

Ze zit alweer op haar hurken turend in het gras. Adam schopt zijn bal per ongeluk tegen Sarah. Sarah verliest haar evenwicht, valt om en zet nog net op tijd haar hand neer. AKEBA! Ze kijkt naar haar hand. Bruin! En het stinkt verschrikkelijk! 'Oh nee! Hondenpoep!' Ze springt recht! Adam komt naar haar toe en trekt zijn

neus op. 'Kom, snel naar het toilet, daar kun je je handen wassen.'

Aan de wasbak liggen veel doekjes op de grond en als Sarah haar handen wil drogen, zijn de droogdoekjes allemaal op. Sarah zucht.

'Kom', zegt Adam, 'ga je mee voetballen?' 'Oké!' Ze rennen het grasveld op. Adam trapt loeihard tegen de bal. De bal vliegt ver, heel ver. Plons! in het water.

Ze rennen naar de vijver. Adam kijkt sip, zijn bal ligt midden in de vijver, daar kan hij nooit aan.

Maar dan komt er een parkwachter voorbij op zijn fiets. Sarah roept: 'Meneer, kan je ons helpen alsjeblief?' De parkwachter ziet wat er gebeurd is en zegt: 'Ik ben zo terug!'

Ondertussen kijken Adam en Sarah naar het water, er ligt ook een blikje in, en een plastic fles en een stuk ballon. De parkwachter komt terug met een lange, lange stok met een netje aan.

'Hier, vis hem er maar uit.'

Sarah en Adam halen de bal eruit. Adam lacht en zegt: 'Dankjewel, meneer! Sarah zegt: 'Meneer mogen we het afval er ook uitvissen?' 'Natuurlijk, graag' zegt de parkwachter. Samen halen ze al het afval aan de kant. Het ligt op een hoopje. De parkwachter zegt: 'En nu hup in de afvalbak!' 'De afvalbak is al vol!' zegt Sarah. Ze haalt ook de snoeppapiertjes uit haar zak. De parkwachter kijkt hen allebei aan en vraagt: 'Het zou goed zijn als we geen afvalbak zouden nodig hebben. Sarah en Adam kijken verwonderd. Hoe moet dat dan? Weten jullie het?'



# Ben jij een Mooimaker?


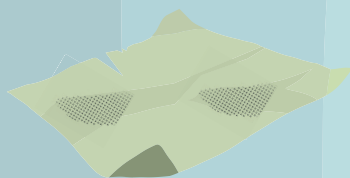
4<sup>e</sup>, 5<sup>e</sup> & 6<sup>e</sup>  
leerjaar

Ga met je klas op pad en help het park proper te houden!

## Wat heb je nodig?

- Afvalgrijpers
- Handschoenen
- 4 gekleurde afvalzakken (sorteren)
- Plannetje
- Deze instructiefiche met voorleesverhaal

**Extra:** Pak een afval-bingolijst mee en behaal met jouw klas zo veel mogelijk bingo's!



## Start!

Lees het verhaal op de achterkant van deze fiche voor aan je klas.

## Ga op pad!

Kies zelfstandig jouw eigen route door het park of volg een van de aangegeven routes op het plannetje.

## Doe-opdracht

Maak samen met de leerlingen een kring. Laat de leerlingen vertellen wat ze hebben gevonden. Kies een aantal stukken van het gevonden afval en bedenk hoe we dit kunnen voorkomen? Bijv. zelf een drinkbus met water meenemen in plaats van een plastic flesje kopen.

## Stel de vragen:

- Hoe kunnen we zorgen dat er geen afval in het park achterblijft?
- Hoe kunnen we samen voor minder afval zorgen?



PMD



Restafval



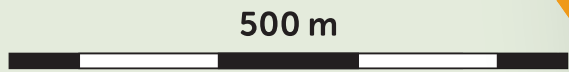
Glas



Papier & karton

## Klaar?

Breng samen de gevulde afvalzakken naar de containers bij het Infopunt Domeinwacht, rechts naast het gebouw. Laat a.u.b. geen afvalzakken achter in andere afvalbakken. Zijn jullie onderweg grote stukken afval tegengekomen die jullie niet konden meenemen? Meld dit dan aan de wachters. **Gebruikte materialen graag terug inleveren bij de domeinwacht.**



**LEGENDE**

- Horeca
- Infopunt Domeinwacht
- Parking
- Toiletten
- Kinderboerderij

- Doolhof
- Calisthenics
- Minigolf
- Sprookjeshuis
- Speeltuin
- Schaduwtuin
- Rozentuin

- Amerikaanse Tuin
- Coryletum
- OLT Openluchttheater
- Kasteel Rivierenhof
- Kasteel Sterckshof
- Verkeerstuin
- Bus

- Tram
- Velo station

**ROUTES**

- 4 km
- 2,6 km
- 2,4 km